

## Läsmysteriet: Sommarlov – Undervisningsmaterial



## Innehållsförteckning

VECKA A.....	4
<b>Dag 1</b> .....	<b>4</b>
Brev (1) .....	4
Gåtor i ordfläta – Gåtor att projicera.....	5
Gåtor i ordfläta – Tom ordfläta att skriva ut, en per elev .....	6
Gåtor i ordfläta – Ifylld ordfläta, facit.....	7
<b>Dag 2</b> .....	<b>8</b>
Brev (2) .....	8
Orddetektiver – hitta ord som rimmar, en per elev.....	9
<b>Dag 3</b> .....	<b>10</b>
Brev (3) .....	10
Blomjakten – ”Sju sorters blommor” att skriva ut, en per elev.....	11
Blomjakten – Blomsterkort att skriva ut, en per elevpar.....	12
Blomjakten – Blomsterbeskrivningar att skriva ut, en per elevpar.....	13
<b>Ordfläta vecka A</b> .....	<b>14</b>
Ordfläta veckans lösenord – Tom ordfläta att skriva ut.....	14
Ordfläta veckans lösenord – Ifylld ordfläta, facit.....	15
VECKA B.....	16
<b>Dag 1</b> .....	<b>16</b>
Brev (1) .....	16
Luckskrivning – ”Lilo och Meja vid bryggan” att skriva ut, en per elev .....	17
Luckskrivning – Ordlista att skriva ut, en per elev .....	18
<b>Dag 2</b> .....	<b>19</b>
Brev (2) .....	19
Finn fem fel – Bild att skriva ut, en per elev .....	20
Finn fem fel – Text att skriva ut, en per elev.....	21
<b>Dag 3</b> .....	<b>22</b>
Brev (3) .....	22
Diktläsning med känslor – ”Regn” av Gustaf Fröding, högläses .....	23
Diktläsning – Känslkort.....	24
<b>Ordfläta vecka B</b> .....	<b>25</b>
Ordfläta veckans lösenord – Tom ordfläta att skriva ut.....	25
Ordfläta veckans lösenord – Ifylld ordfläta, facit.....	26
VECKA C.....	27
<b>Dag 1</b> .....	<b>27</b>
Brev (1) .....	27
	2

Rimsaga – "Musen Fåntratt", text att skriva ut, en per elev .....	28
Rimsaga – "Musen Fåntratt", bilder att skriva ut, en per elev .....	29
.....	<b>31</b>
.....	<b>31</b>
Rimsaga – "Musen Fåntratt", facit .....	32
<b>Dag 2</b> .....	<b>32</b>
Brev (2) .....	32
Pusselsaga – "Ida och dörren" av Virginia Allen Jensen att skriva ut, en per elevpar .....	33
<b>Dag 3</b> .....	<b>35</b>
Brev (3) .....	35
Diktläsning – "En önskan" av Edith Södergran, högläses .....	36
Diktläsning – Frasering av "En önskan" av Edith Södergran .....	37
<b>Ordfläta vecka C</b> .....	<b>38</b>
Ordfläta veckans lösenord – Tom ordfläta att skriva ut .....	38
Ordfläta veckans lösenord – Ifylld ordfläta, facit .....	39
TACKBREV FRÅN SOMMARKATTEN .....	40
DIPLOM ATT SKRIVA UT, EN PER ELEV – SE NÄSTA SIDA .....	41



## VECKA A

### Dag 1

#### Brev (1)

Hej alla barn!

Det är jag som är Sommarkatten! Jag älskar att läsa, och varje helg har jag och mina kompisar bokklubb. Där pratar vi om allt vi har läst under hela veckan! Idag träffade jag en trädgårdstomte som gav mig några gåtor. Kan ni hjälpa mig lösa dem? Då får ni dagens lösenord!

*Hälsningar från Sommarkatten!*

## **Gåtor i ordfläta – Gåtor att projicera**

Vilken råttäta äter inte ost?

Vad blir blötare och blötare ju mer du torkar?

Vad blir större och större ju mer du tar bort?

Vad går upp och ner utan att röra sig?

Vad är det som är smittsamt men som ingen är rädd för?

Vad är det som går och går och aldrig kommer fram till dörren?



### Gåtor i ordfläta – Tom ordfläta att skriva ut, en per elev

1.												
2.												
3.												
4.												
5.												
6.												

## Gåtor i ordfläta – Ifylld ordfläta, facit

1.	d	a	m	m	r	å	t	t	a	n		
2.		h	a	n	d	d	u	k	e	n		
3.					h	å	l	e	t			
4.				t	r	a	p	p	a	n		
5.				s	k	r	a	t	t	e	t	
6.	k	l	o	c	k	a	n					

## Dag 2

### Brev (2)



Hej på er!

Sommarkatten här! Tack för hjälpen med gåtorna  
– både jag och trädgårdstomten blev nöjda!

Jag sitter och äter krusbärskräm, och tänker på  
min favoritramsa. Den låter så fint, men vilka ord  
är det egentligen som rimmar? Nu behöver jag er  
hjälp att vara orddetektiver! Läs ramsan och leta  
efter de ord som rimmar. Då får ni dagens  
lösenord!

*Hälsningar från Sommarkatten!*

**Orddetektiver – hitta ord som rimmar, en per elev.**



## **Bokstaven G – av Lennart Helsing**

Gabriel Gräslök skriver så gräsligt

brevet han skrivit är inte läsligt:

Åh vilket brev, sa fröken, och rev

brevet som Gabriel Gräslök skrev

## Dag 3

### Brev (3)



Hej alla soliga barn!

Snyggt jobbat med Gabriel Gräslök! Nu ligger jag i min hängmatta och läser en saga. Alla blommor verkar finnas med i sagan – förutom en! Vilken blomma saknas? Läs sagan noga, så hittar ni dagens lösenord!

*Hälsningar från Sommarkatten!*



## **Blomjakten – ”Sju sorters blommor” att skriva ut, en per elev.**






Det var en gång en liten flicka som hette Majken. Det var midsommar, så Majken skulle plocka sju sorters blommor för att lägga under kudden. Då kunde man nämligen drömma om vem man skulle gifta sig med, och det ville Majken gärna veta!

Hon tog sin cykel, och packade cykelkorgen med kompass och saft i termos – hon ville inte tappa bort sig i skogen, och så visste hon att hon skulle bli törstig i solskenet.

I skogsgläntan hittade hon sin första blomma – en tulpan med vackert röda blad! Hon plockade den försiktigt och cyklade snabbt vidare. I skuggan av en ek hittade hon både blåklocka och vallmo, och i ett vattenbryn hittade hon rödklöver och förgätmigej. I ett dike gömde sig ett knippe gräslök med lila blommor! Majken blev törstig och drack upp sin saft. Nu hade hon bara en blomma kvar att plocka – men vilken var det?



**Blomjakten - Blomsterkort att skriva ut, en per elevpar.**





## **Blomjakten – Blomsterbeskrivningar att skriva ut, en per elevpar.**

**Vallmo:** Vallmon är en röd blomma med stora tunna blad. I mitten är blomman mörk, nästan svart.

**Vitsippa:** Vitsippan är en liten vit blomma med gul och grön mitt. Blomman har korta vita kronblad som sitter runt mitten som en stjärna.

**Tulpan:** Tulpanen har stora glansiga blad som sitter tätt tillsammans. Blomman ser nästan ut som en kopp. Tulpaner kan vara röda, gula, rosa och många andra färger.

**Förgätmigej:** Förgätmigej är en liten ljusblå blomma. Blomman har en liten gul prick i mitten.

**Blålocka:** Blålockan är blå eller lila och ser ut som en kyrklocka. Blommorna hänger ofta nedåt.

**Prästkrage:** Prästkragen har många långa vita kronblad. I mitten har blomman en stor gul prick.

**Gräslök:** Gräslökens blomma är rund och lila. Blomman har många små lila blomblad och ser nästan ut som en liten boll.

**Rödklöver:** Rödklövern är en rund rosa eller lila blomma. Blomman har gröna blad, som alltid kommer tre och tre.

**Solros:** Solrosen är en stor blomma med gula kronblad. I mitten är blomman mörkbrun och där finns det många små frön.



## Ordfläta vecka A

Lösenorden för varje dag i vecka A sätts in i nedanstående ordfläta.

### Ordfläta veckans lösenord – Tom ordfläta att skriva ut

1.										
2.										
3.										

### Ordfläta veckans lösenord – Ifyllt ordfläta, facit

1.		t	u	l	p	a	n			
2.		g	r	ä	s	l	ö	k		
3.	p	r	ä	s	t	k	r	a	g	e



## VECKA B

### Dag 1

#### Brev (1)

Hej mina små kattungar!

Det är jag, Sommarkatten! Alla mina vänner var så imponerade av allt jag hade läst under förra veckan, och nu längtar vi redan till nästa helgs bokklubb! Idag flög en fiskmåås förbi när jag hoppade på studsmattan! Han hade med sig en saga, men det saknas några ord. Om ni hjälper oss sätta rätt ord på rätt plats får ni dagens lösenord!

*Hälsningar från Sommarkatten!*



## Luckskrivning - ”Lilo och Meja vid bryggan” att skriva ut, en per elev

Lilo och Meja satt på en\_\_\_\_\_. Där fanns det en \_\_\_\_\_, den skulle man kasta ut om någon behövde hjälp i vattnet.

”Den är rund och kan flyta, precis som mina \_\_\_\_\_!” ropade Meja.

”Kan du\_\_\_\_\_?” frågade Lilo.

”Jag vet inte, men jag kan simma \_\_\_\_\_”, svarade Meja.

”Jag kan lära dig! Det är viktigt att \_\_\_\_\_ när man hamnar under vattenytan”, sa Lilo.

”Det kan vi göra imorgon. Idag vill jag samla \_\_\_\_\_ i \_\_\_\_\_,” svarade Meja och gäspade.

”Smart. När man är så trött som du är det bäst att hålla sig på land. Men ikväll kan vi väl hoppa \_\_\_\_\_?” undrade Lilo.

”Det tycker jag med!” svarade Meja, och började samla.



Luckskrivning – Ordlista att skriva ut, en per elev

brygga 	dyka 	simpuffar 
snäckor 	livboj 	bröstsims 
vattenbrynet 	studsmatta 	hålla andan 

## **Dag 2**

### **Brev (2)**



Hej alla barn!

Bra jobbat med luckskrivningen – sagan blev hel!

Idag tassade jag på stigen till biblioteket och hittade en text med en fin bild. Men någonting verkar konstigt – vissa saker i texten stämmer inte överens med bilden! Finn fem fel – då får ni dagens lösenord!

*Hälsningar från Sommarkatten!*

**Finn fem fel – Bild att skriva ut, en per elev**





## **Finn fem fel – Text att skriva ut, en per elev**

Idag ska jag cykla till en fin äng.

I min picknickkorg har jag allt jag behöver för en härlig sommardag.

Jag har en termos med hallonsaft och en flaska vatten om jag blir riktigt törstig.

Jag har tagit med mig både kompass och cykelkarta, så att jag inte tappar bort mig.

I korgen har jag lagt en bukett med både prästkrage och blåklocka.

Jag har med mig ett par smörgåsar att äta, om jag blir riktigt hungrig, och har plockat några jordgubbar på vägen.

## Dag 3

### Brev (3)



Hej kära ni!

Så fint ni löste den förra uppgiften! Idag regnar det ute. Jag ligger i fönstret och lyssnar på dropparna mot fönsterrutan. Man blir så sömnig då – kan inte ni läsa om sommarregnet för mig? Då ger jag er dagens lösenord!

*Hälsningar från Sommarkatten!*

## Diktläsning med känslor – ”Regn” av Gustaf Fröding, högläses

Sorlar, sorlar, susar  
sommarregnets sorl  
alla trädens våta  
blad och knoppar gråta  
dropp – dropp – dropp  
och därnedan rusar  
bäck i sorl och porl  
bäck i sorl.



[Inspelning av Paulina Helgesson via Litteraturbankens skola](#)

## Diktläsning – Känslokort

Läs dikten långsamt	Läs dikten som att ni är glada	Läs dikten med ljus röst	Läs dikten sorgset
Läs dikten jättelångsamt	Läs dikten viskandes	Läs dikten med mörk röst	Läs dikten sjungandes
Läs dikten som att ni är arga	Läs dikten skrikandes	Läs dikten som att ni är lite rädda	Läs dikten fnissandes
Läs dikten som att ni är jättetrötta!	Läs som en jättegammal person	Läs dikten som att ni är jätterädda!	Läs dikten jättearga!
Läs dikten lugnt och mjukt	Läs dikten som ett bebis	Läs dikten snabbt	Läs dikten jättesnabbt!



## Ordfläta vecka B

Lösenorden för varje dag i vecka B sätts in i nedanstående ordfläta.

### Ordfläta veckans lösenord – Tom ordfläta att skriva ut

1.									
2.									
3.									

### Ordfläta veckans lösenord – Ifylld ordfläta, facit

1.				b	r	y	g	g	a
2.		t	e	r	m	o	s		
3.	p	a	r	a	s	o	l	l	

## VECKA C

### Dag 1

#### Brev (1)



Hej alla barn!

Åh, vilken härlig regnramsa ni bjöd på sist. Nu har solen kommit fram, och jag hittade en saga om när jag träffade min kompis Fåntratt för första gången. Vi träffades på sjön, i varsin eka. Men Fåntratt själv verkar ha tappat bort några ord – kan ni hitta dem? Då får ni dagens lösenord!

*Hälsningar från Sommarkatten!*



## Rimsaga – ”Musen Fåntratt”, text att skriva ut, en per elev


Det var en gång ett väldigt litet hus  
Där det bodde en ännu mindre \_\_\_\_\_.  
Hans vänner kallade honom för Fåntratt  
för han hade så nära till \_\_\_\_\_.  
Fåntratt ville alltid leka  
så han hoppade i sin \_\_\_\_\_.  
För att hälsa på lammen  
som bodde på andra sidan \_\_\_\_\_.  
Vattnet var fullt av vågor  
så Fåntratt fick många \_\_\_\_\_.  
”Kommer jag att komma i land?”  
”Kommer jag att nå lammens \_\_\_\_\_?”  
Plötsligt såg han en annan båt  
och brast ut i \_\_\_\_\_!


I båten satt en stor katt  
med en ännu större \_\_\_\_\_!  
”Åh nej, mig får du inte äta upp!”  
skrek Fåntratt högt som en \_\_\_\_\_.  
”Var inte dum,”  
ropade katten över havets \_\_\_\_\_.  
”Jag hjälper dig att ro!”  
Fåntratt visste inte vad han skulle \_\_\_\_\_.  
En så snäll katt hade han aldrig mött  
och nu hade allt blivit \_\_\_\_\_.  
Katten hoppade över och började ro.  
Fåntratt såg hennes långa \_\_\_\_\_.  
”Vi hjälps åt!”  
Sa katten när de satt i samma \_\_\_\_\_



**Rimsaga – ”Musen Fåntratt”, bilder att skriva ut, en per elev**







## Rimsaga – ”Musen Fåntratt”, facit

Det var en gång ett väldigt litet hus  
där det bodde en ännu mindre **mus**.  
Hans vänner kallade honom för Fåntratt  
för han hade så nära till **skratt**.  
Fåntratt ville alltid leka  
så han hoppade i sin **eka**  
för att hälsa på lammen  
som bodde på andra sidan **dammen**.  
Vattnet var fullt av vågor  
så Fåntratt fick många **frågor**.  
”Kommer jag att komma i land?”  
”Kommer jag att nå lammens **strand**?”  
Plötsligt såg han en annan båt  
och brast ut i **gråt**!

I båten satt en stor katt  
med en ännu större **hatt**!  
”Åh nej, mig får du inte äta upp!”  
skrek Fåntratt högt som en **tupp**.  
”Var inte dum,”  
ropade katten över havets **skum**.  
”Jag hjälper dig att ro!”  
Fåntratt visste inte vad han skulle **tro**.  
En så snäll katt hade han aldrig mött  
och nu hade allt blivit **blött**.  
Katten hoppade över och började ro.  
Fåntratt såg hennes långa **klo**.  
”Vi hjälps åt!”  
sa katten när de satt i samma **båt**.

## Dag 2

### Brev (2)



Hej på er!

Tack för hjälpen med rimsagan – nu kommer tokiga Fåntratt ihåg hur det gick till när vi träffades! I en skogsglänta hittade jag några papperslappar. Först förstod jag inte vad det var, men jag tror att det kan vara en saga, som någon har klippt sönder! Kan ni lägga sagan i rätt ordning? Då får ni dagens lösenord!

*Hälsningar från Sommarkatten!*



**Pusselsaga – ”Ida och dörren” av Virginia Allen Jensen att skriva ut,  
en per elevpar**

Ida stänger dörren alldeles själv. Bang!	Hon böjer sig ner och försöker krypa ur kappan, men det går inte alls.
Men oj, Idas kappa fastnar och hon kan inte få loss den. Vad ska hon göra nu?	Ida ropar på hjälp, men ingen kommer. Hon ser sig omkring. Ingen syns till... inte någonstans.
Hon når inte upp till dörrhandtaget. Vad ska Ida göra?	Vad ska Ida göra? Hon blundar och ruskar på huvudet. Tänk om hon får stå här ända tills det blir mörkt!



<p>Tårarna rullar nerför hennes kinder. De faller på kappan och på knapparna också.</p>	<p>Då ser hon några hål som hon kan dra knapparna igenom. Och det gör hon, först en knapp, sedan två, sedan alla tre knapparna.</p>
<p>Knapparna... knapparna! Så ska hon göra! Hon ska knäppa upp dem alldeles själv.</p>	<p>Ida vänder sig om och tar av sig kappan...</p>
<p>Ida börjar slita, dra, trycka och pilla, men knapparna vill inte gå upp.</p>	<p>... hon är loss! Det här klarade hon ju riktigt bra.</p>

## Dag 3

### Brev (3)



Hej kära ni!


Så fint ni löste den förra uppgiften! Idag hittade jag en dikt av min vän Edith, om en sommardag i trädgårdssoffan. Kan ni hjälpa mig att läsa dikten?

Då ger jag er dagens lösenord!

*Hälsningar från Sommarkatten!*


## Diktläsning – ”En önskan” av Edith Södergran, högläses

Av hela vår soliga värld  
önskar jag blott en trädgårdssoffa  
där en katt solar sig ...  
Där skulle jag sitta  
med ett brev i barmen,  
ett enda litet brev.  
Så ser min dröm ut ...



## Diktläsning – Frasering av ”En önskan” av Edith Södergran

soliga värld	vår soliga värld	hela vår soliga värld	Av hela vår soliga värld
soffa	trädgårdssoffa	blott en trädgårdssoffa	önskar jag blott en trädgårdssoffa
solar	solar sig	en katt solar sig	där en katt solar sig ...
jag	skulle jag	skulle jag sitta	Där skulle jag sitta
barmen	i barmen	ett brev i barmen	med ett brev i barmen,
brev	litet brev	ett litet brev	ett enda litet brev.
min dröm	ser min dröm	ser min dröm ut	Så ser min dröm ut ...





## Ordfläta vecka C

Lösenorden för varje dag i vecka C sätts in i nedanstående ordfläta.

### Ordfläta veckans lösenord – Tom ordfläta att skriva ut

1.									
2.									
3.									

### Ordfläta veckans lösenord – Ifylld ordfläta, facit

1.		l	i	v	b	o	j		
2.			å	r	o	r			
3.		p	i	c	k	n	i	c	k



## Tackbrev från Sommarkatten

Hej kära elever!

Bra jobbat – ni har hittat alla lösenord, läst massvis med texter, och hjälpt mig skina under bokklubben! Som tack för all er hjälp har jag ordnat en liten belöning åt er!

*Många hälsningar från Sommarkatten!*

## **Diplom att skriva ut, en per elev – Se nästa sida**

Skriv ut ett exemplar per elev. Skriv var elevs namn i mitten av diplomet. Du kan också skriva en uppmuntrande hälsning om gott deltagande under språkstärkande skollov om du vill!

# DIPLOMA

